


ひろば
「子どもの広場」
あつ
に集まろう！！



ほいくえん・ようちえん・小学生の皆さん！！
みんなで集まって、楽しく遊びましょう！！


☆ 場所 のびどめこうみんかん こうぎしつ わしつ
野火止公民館 講義室と和室

☆ 時間 ごご1じ ごご4じ
午後1時～午後4時

☆ やること たの あそ
楽しい遊び

こうぎしつ たま づく
 講義室1… プラバン・玉入れ・スライム作り・ミサンガ

わしつ お がみ こうさく かみしばい
 和室… 折り紙・みみずくぼうし（工作）・紙芝居・


てつぼう つく
クルクル鉄棒（ストローで作る）

ゾウキリンも来るよ！！



子どもコーナーの様子について

担当は、新開保育室でした。母親大会の講演を聴いている親たちが、安心して(集中して)アサ・ビナードさんのお話を聴けるよう小学生の遊び場としてコーナーを設けました。

今回初の試みです。時々、ぞうきりんも様子をみにきました。

講義室でプラバン・スライム・かわり絵をたのしみました。



スライム、よ〜くのび〜る



子どもの感想です。

プラバンの絵を真剣にかいています



白黒→カラーにかわる絵
なんで〜!! どうして〜!!



普段、関わることのできない他の学童の子どもたちとも一緒にあそぶことができたのが貴重な時間でした。母に「楽しかったよ」と報告していた子もいました。

なまえ(太田きりり)
講義室・和室に行きました。
講義室では、プラバン、スライムととても楽しかったです。
スライムで遊ぶのが、新しく、ついでに難しかったけどおもしろかったです。
和室はくらくら鉄棒を振りました。ちっちゃい子ばかりではすかしかったです。

なまえ(さわのほりすね)
プラバンが楽しかったです。

なまえ(野寺笑喜)
講義室についてスライムをくたしたのしかったです。
水口室をまわった。

なまえ(大地はな)
講義室&和室をまわりました。
ちっちゃい子ばかりでたのしかったけど、ビックリしました。
スライムが一番楽しかったです。
また機会を開いてくれるとうれしいです。

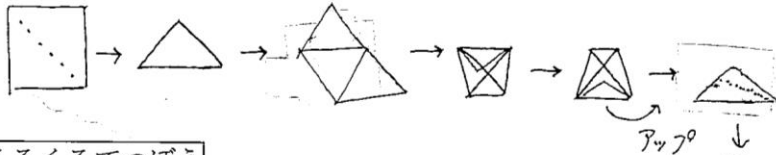
参加者：3名 (大人1名 子ども1名 保育の子ども1名) 担当のお子さんが1名
 市職労：13名 保保連：3名 保保連のお子さんが2名
 学童の子ども遊びに来てくれました。 のべ10名

〇●〇こどものひろば〇●〇

みみずく帽子

・模造紙をコップの形に折り、さらにくちばしの部分を作る。目を描き、可愛くして完成！！
 頭にかぶって遊ぶ。

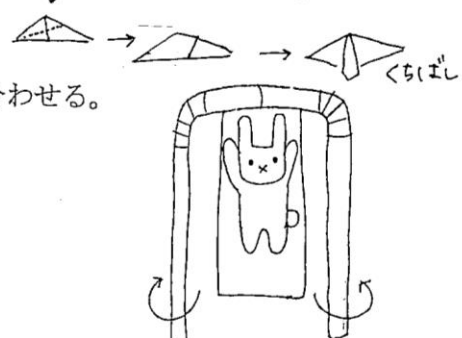
《作り方》



くるくるてつぼう

- ・動物が描いてある画用紙に色を塗る。
- ・先の曲がるストロー2本の先をテープで貼り付ける。
- ・色を塗った画用紙とストロー2本の先をテープで貼り合わせる。

★ストローの下の方を指で回すと
 画用紙がぐるりと回る




ボール投げ

- ・段ボールに描かれたオラフとエルサの口をめがけて
 ボールを投げ入れて遊ぶ。

ボーリング

- ・色水が入ったペットボトルを並べ、そこへボールを転がして遊ぶ。



読み聞かせ

パネルシアターや絵本、紙芝居を見る。

ゾウキリンも遊びに来たよ☆

